

ई-रोज़गार

उपयोगकर्ता पुस्तिका



राष्ट्रीय सूचना विज्ञान केंद्र

सूचना प्रौद्योगिकी विभाग

इलेक्ट्रॉनिकी और सूचना प्रौद्योगिकी मंत्रालय, भारत सरकार

संशोधन लॉग

संस्करण संख्या	तारीख	परिवर्तन संख्या	संक्षिप्त विवरण	अनुभाग बदला गया
1.0	01-09-2024	-	पहली विज्ञप्ति	

विषयसूची

1 परिचय.....	4
<u>लॉग इन</u>	
1.1 लॉगइन कैसे करें.....	6
1.2 रोजगार इच्छुक लॉगिन के लिए स्वागत स्क्रीन.....	8
<u>नेविगेशन मेनू बार</u>	
लिंक 1 डैशबोर्ड.....	9
लिंक 2.1 "पंजीयन" - पंजीयन सुधारे विकल्प.....	10
लिंक 2.2 "पंजीयन" - पंजीयन विवरण देखे (प्रिव्यू) विकल्प.....	11
लिंक 2.3 "पंजीयन" - पंजीयन पहचान पत्र देखे (x-10) विकल्प.....	12
लिंक 3 नवीनीकरण विकल्प.....	13
लिंक 4 फीडबैक विकल्प.....	14
लिंक 5.1 अकाउंट - प्रोफाइल फोटो बदलें विकल्प.....	15
लिंक 5.2 अकाउंट - प्रोफाइल पासवर्ड विकल्प.....	16
लिंक 5.2 अकाउंट - आधार नंबर बदले विकल्प.....	17
<u>नेविगेशन मेनू बटन</u>	
लिंक 1 प्रोफाइल पासवर्ड विकल्प.....	18
लिंक 2 लॉग आउट.....	18
2 पंजीयन.....	19
2.1 पंजीकरण (नवीन).....	20
2.2 पंजीकरण (अपडेट).....	24
3 नवीनीकरण.....	29

1.

परिचय

रोजगार सेवा संगठन, रोजगार इच्छुकों को रोजगार सहायता उपलब्ध कराता है। रोजगार सेवा, मुक्त सेवा है और की गई सेवाओं के लिये कोई शुल्क नहीं लिया जाता है। इस हेतु मैदानी स्तर पर 33 जिला रोजगार एवं स्वरोजगार मार्गदर्शन केन्द्र समस्त जिलों में कार्यरत हैं एवं 1 विशेष रोजगार कार्यालय (निःशक्तों हेतु), रायपुर में स्थापित है। साथ ही अनुसूचित जाति/जनजाति के आवेदकों के लिये प्रशिक्षण एवं मार्गदर्शन हेतु विशेष कार्यालय जगदलपुर में अध्यापन सह मार्गदर्शन केन्द्र के रूप में स्थापित है। CNV ACT 1959 के प्रावधानों को लागू करने के लिये प्रदेश में इसी प्रयोजन के लिये प्रवर्तन कक्ष भी स्थापित है। इस वेबसाइट से रोजगार इच्छुक आवेदक रोजगार सेवा जैसे पंजीयन, नवीनीकरण एवं योग्यता वृद्धि का लाभ ले सकते हैं एवं नियोजक अपनी विवरणियों की प्रस्तुति तथा अपने संस्थान के रिक्तियों की जानकारी इस वेबसाइट के सेवाएँ अंतर्गत ऑनलाइन पंजीकरण लिंक अथवा वेबसाइट <https://eroigar.cg.gov.in/> के माध्यम से प्रस्तुत कर सकते हैं।

लॉग इन

1.1 लॉग इन कैसे करें

सुनिश्चित करें की कंप्यूटर/लैपटॉप/स्मार्टफोन इंटरनेट से कनेक्ट हों

किसी भी इंटरनेट ब्राउज़र के एड्रेस बार में <https://erojgar.cg.gov.in/> दर्ज करके आगे बढ़ें।

स्क्रीन 1

The screenshot shows the homepage of the E-rojgar portal. At the top, there is a navigation bar with the text 'छत्तीसगढ़ शासन' (Government of Chhattisgarh) and 'रोजगार विभाग' (Department of Employment). Below this, the logo of the Government of India and the text 'छ.ग. रोजगार विभाग' (Chhattisgarh Employment Department) are visible. A navigation menu includes options like 'लॉग इन मेन्यू +', 'नवीनीकरण', 'ई-रोजगार एप +', 'पोर्टल के बारे में +', 'संसाधन +', 'सूचना का अधिकार +', 'महत्वपूर्ण लिंक +', and 'संपर्क करें +'. A dropdown menu is open under 'लॉग इन मेन्यू +', showing options: 'रोजगार इच्छुक लॉग इन', 'जिला लॉग इन', 'एडमिन लॉग इन', and 'एन.आई.सी. लॉग इन'. The main content area features a central message: '5 फ्री नं. 1800-233-2203, कार्यालयीन दिवस समय 10:30 AM से 5:00 PM सोमवार से शुकवार (शासकीय अवकाश को छोड़कर)'. Below this, there is a note: '(आधार-आधारित आवेदन के लिए किसी भौतिक सत्यापन की आवश्यकता नहीं है) (एकल साइन-इन ऑनलाइन रोजगार पंजीकरण प्रक्रिया) (सिस्टम प्रक्रिया के अंत में पंजीकरण प्रमाणपत्र प्रदान करता है)'. At the bottom, there are two statistics: 'कुल पंजीकृत' (Total Registered) with the value 1744286, and 'कुल नवीनीकरण' (Total Renewal) with the value 30314.

अब, "रोजगार इच्छुक लॉग इन" पर क्लिक करें

यह पहली स्क्रीन पर ले जाएगा, जो रोजगार इच्छुक लॉग इन स्क्रीन है (स्क्रीनशॉट देखें)।

स्क्रीन 2

रोजगार इच्छुक लॉग इन

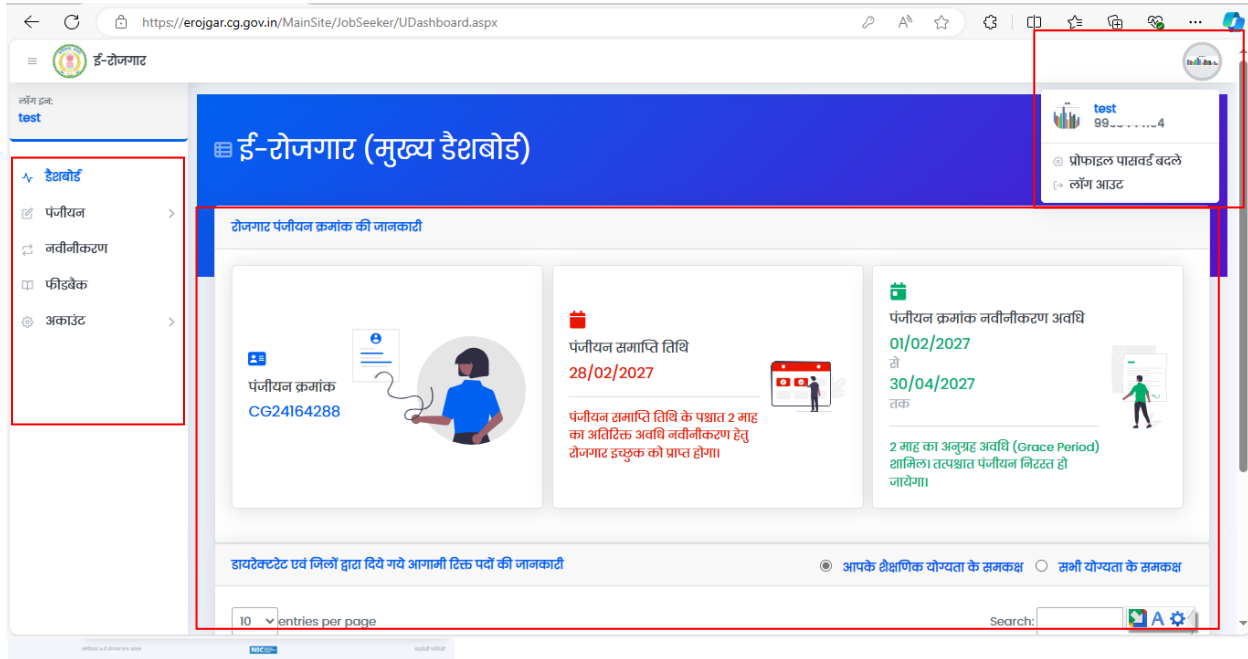
इस स्क्रीन में तीन फ़ील्ड **रोजगार इच्छुक यूजर आईडी** , **पासवर्ड** और **कैप्चा** हैं। यह उन लोगों के लिए है जिन्होंने पहले ही पंजीकरण करा लिया है और जिनके पास यूजरआईडी/मोबाइल नंबर और पासवर्ड है। सभी फ़ील्ड अनिवार्य हैं। इन फ़ील्ड को भरकर और "लॉग इन करे" पर क्लिक करके रोजगार इच्छुक ई-रोजगार एप्लिकेशन में लॉग इन कर सकता है। यदि रोजगार इच्छुक अपने यूजरआईडी/मोबाइल नंबर, पासवर्ड, कैप्चा द्वारा लॉग इन करता है और वह वैध/पंजीकृत रोजगार इच्छुक है तो उसे "स्वागत स्क्रीन" पर पुनः निर्देशित किया जाएगा अन्यथा उसे वापस इसी लॉग इन स्क्रीन पर ले जाया जाएगा।

इसका उद्देश्य रोजगार इच्छुक, नियोक्ता और रोजगार विनिमय अधिकारियों को सुविधा प्रदान करना भी है। "यहां रजिस्टर करें" रोजगार इच्छुक के लिए पंजीकरण की अनुमति देता है, सफल पंजीकरण के बाद रोजगार इच्छुक को यूजरआईडी/मोबाइल नंबर और पासवर्ड एस.एम्.एस द्वारा प्रदान किया जाएगा।

1.2 रोजगार इच्छुक लॉगिन के लिए स्वागत स्क्रीन:

रोजगार इच्छुक द्वारा यूजर आईडी/मोबाइल नंबर और पासवर्ड दर्ज करने पर यह स्वागत स्क्रीन होगी, जो सबसे पहले दिखाई देगी।

स्क्रीन 3



स्क्रीन 3 पंजीकृत रोजगार इच्छुक को उनके **डैशबोर्ड**, **नेविगेशन मेनू बटन** और **नेविगेशन मेनू बार** के बारे में विवरण दिखाता है जिसमें स्वागत स्क्रीन पर विभिन्न मेनू शामिल हैं।

नेविगेशन मेनू बार में निम्नलिखित

लिंक हैं:

लिंक 1 डैशबोर्ड

लिंक 2 पंजीयन

- पंजीयन सुधारे
- पंजीयन विचरण देखे
- पहचान पत्र (X-10) देखें

लिंक 3 पंजीकरण नवीनीकरण

लिंक 4 फीडबैक

लिंक 5 अकाउंट

- प्रोफ़ाइल फ़ोटो बदलें
- प्रोफ़ाइल पासवर्ड बदलें
- आधार नंबर बदले

नेविगेशन मेनू बटन में निम्नलिखित

लिंक हैं:

लिंक 1 प्रोफ़ाइल पासवर्ड बदलें

लिंक 2 लॉग आउट करें

नेविगेशन मेनू बार

लिंक 1 डैशबोर्ड

स्क्रीन 4

ई-रोजगार (मुख्य डैशबोर्ड)

रोजगार पंजीयन क्रमांक की जानकारी

पंजीयन क्रमांक
CG24164288

पंजीयन समाप्ति तिथि
28/02/2027

पंजीयन समाप्ति तिथि के पश्चात 2 माह का अतिरिक्त अवधि नवीनीकरण हेतु रोजगार इच्छुक को प्राप्त होगा।

पंजीयन क्रमांक नवीनीकरण अवधि
01/02/2027
से
30/04/2027
तक

2 माह का अनुग्रह अवधि (Grace Period) शामिल। तत्पश्चात पंजीयन निरस्त हो जायेगा।

डायरेक्टरेट एवं जिलों द्वारा दिये गये आगामी दिक् पदों की जानकारी

10 entries per page

Search:

क्रमांक	जिले का नाम	नियोजका का प्रकार	नियोजका का नाम	नौकरी का विवरण	आरंभ करने की तिथि	अंतिम तिथि	शैक्षणिक योग्यता	वेबसाइट जानकारी लिंक
1	State Directorate	Central Government	राज्य लोक सेवा आयोग	"केबिन सुरक्षा निरीक्षक" के 15 पदों पर भर्ती विज्ञापन की सूचना	17-08-2024	05-09-2024		लिंक खोले
2	State Directorate	Central Government	राज्य लोक सेवा आयोग	"उप अधीक्षण पुरातत्वविद" के 67 पदों पर भर्ती विज्ञापन की सूचना	17-08-2024	05-09-2024		लिंक खोले
3	State Directorate	State Government	छत्तीसगढ़ लोक सेवा आयोग, रायपुर	"प्राध्यापक (उच्च शिक्षा विभाग)" के 595 पदों पर भर्ती विज्ञापन (2021) की सूचना	08-08-2024	06-09-2024		लिंक खोले
4	State	Central	माननीय छत्तीसगढ़	"जिला न्यायधीश (प्रवेश दस्ता)" के	05-08-	31-08-		लिंक खोले

स्क्रीन 4 स्वागत स्क्रीन पर रोजगार इच्छुक को अपना **पंजीयन क्रमांक**, **पंजीयन समाप्ति तिथि**, **पंजीयन नवीनीकरण अवधि** और **डायरेक्टरेट एवं जिलों द्वारा दिये गये आगामी रिक्तियों** के बारे में पंजीकृत रोजगार इच्छुक को विवरण दिखाता है।

लिंक 2.1 "पंजीयन" - पंजीयन सुधारे विकल्प

स्क्रीन 4

ई-रोजगार
test

डेवबोर्ड
पंजीयन
नवीनीकरण
फीडबैक
अकाउंट

ई-रोजगार (रोजगार पंजीयन अपडेट फॉर्म)

Important Instructions / महत्वपूर्ण जानकारी

अन्य जानकारी (नाम,मोबाइल नंबर,आधार कार्ड क्रमांक,जन्मतिथि) सुधारने के लिए सम्बंधित जिला रोजगार कार्यालय से सम्पर्क करें
केवल एक बार पंजीयन फॉर्म सुधार की अनुमति है, एक बार सुधार के बाद दोबारा सुधार के लिए आपको अपने जिला रोजगार कार्यालय से संपर्क करना होगा।

मोबाइल नंबर
9 [REDACTED]

नाम (आधार कार्ड के अनुसार अंग्रेजी में)
TEST

व्यक्तिगत विवरण

* पिता/पति का नाम (अंग्रेजी में)
FATHER NAME

* माता का नाम (अंग्रेजी में)
माता का नाम

* जन्मतिथि
29/11/1990
आयु 14 से 75 वर्ष के बीच होनी चाहिए

* लिंग
 पुरुष महिला दत्तजेंद

* वैवाहिक स्थिति
 विवाहित अविवाहित विधवा तलाकशुदा

* जाति
सामान्य

* दिव्यांग
 हाँ नहीं

क्रमांक	योग्यता	विषय	एनटीजी कोड	मुख्य योग्यता ✓ चयन करें
Delete 1	B.E.	ELECTRONICS AND COMMUNICATION	214490	<input checked="" type="checkbox"/>
Add Row				

* रोजगार की स्थिति
बदलना

* कहां कार्य करने के इच्छुक है
 ग्राम में
 शहर में
 विदेश में

अल्पसंख्यक
--चुनें--

पता

* राज्य
CHHATTISGARH

* जिला
बालासोर

* ग्रामीण / शहरी
 ग्रामीण शहरी

* नगरीय निकाय
Balod--Municipality

* वार्ड
16--SHAIHEED GAIND SINGH W

* पूर्ण पता
GGGGG

* पिनकोड
453543

* ईमेल आईडी
test@gmail.com

घोषणा-पत्र

नोट- आवेदक के दस्तावेजों को सत्यापन नियोजक द्वारा नियुक्ति के दौरान किया जावेगा। दस्तावेजों की जिम्मेदारी रोजगार विभाग की नहीं होगी।
 मैं घोषणा करता/करती हूँ कि मेरे द्वारा प्रविष्ट की गई समस्त जानकारी सही है तथा मुझे संज्ञान है कि मेरे द्वारा प्रदान की गई कोई भी जानकारी गलत पाई जाती है तो मेरा पंजीयन निरस्त किया जा सकता है।



सुदक्षित करें

कॉपीराइट © ई-रोजगार स.ग. भारत
NIC
प्राइवेटली पारिशी

स्क्रीन 4 इसमें पंजीकृत रोजगार इच्छुक के पंजीकरण को सुधार करने के लिए पेज शामिल है।

नोट: पंजीयन सुधार फॉर्म ध्यानपूर्वक भरें केवल वही सुधार करें जिसकी आवश्यकता हो, क्योंकि सुधार करने की सीमा निर्धारित है, बार-बार पंजीयन को सुधारना संभव नहीं है।

लिंक 2.2 "पंजीयन" - पंजीयन विवरण देखे (प्रीव्यू) विकल्प
स्क्रीन 5


ई-रोजगार


लॉग इन: test

डेस्कटॉप

पंजीयन

नवीनीकरण

फीडबैक

अकाउंट

ई-रोजगार (रोजगार पंजीयन फॉर्म (प्रीव्यू))

मोबाइल नंबर
[REDACTED]

नाम (आधार कार्ड के अनुसार अंग्रेजी में)
TEST

व्यक्तिगत विवरण

* पिता/पति का नाम (अंग्रेजी में)
FATHER NAME

* माता का नाम (अंग्रेजी में)
माता का नाम

* जन्मतिथि
28/11/1990

आयु 14 से 75 वर्ष के बीच होनी चाहिए

* लिंग
 पुरुष महिला ट्रांसजेंडर

* वैवाहिक स्थिति
 विवाहित अविवाहित विधवा तलाकशुदा

* जाति
सामान्य

* दिव्यांग
 हाँ नहीं

क्रमांक	योग्यता	विषय	एनसीओ कोड	मुख्य योग्यता ✓ चयन करें
1	B.E.	ELECTRONICS AND COMMUNICATION	214490	<input checked="" type="checkbox"/>

* रोजगार की स्थिति
बदलजगार

* कहाँ कार्य करने के इच्छुक है
 राज्य में
 देश में
 विदेश में

अल्पसंख्यक
[REDACTED]

पता

* राज्य
CHHATTISGARH

* जिला
बालासोर

* ग्रामीण / शहरी
 ग्रामीण शहरी


* नगरीय निकाय
Balod--Municipality

* वार्ड
16--SHAHEED GAIND SINGH W

* पूर्ण पता
ODDGG

* पिनकोड
453543

* ईमेल आईडी
test@gmail.com

कॉपीराइट © ई-रोजगार स.ज. भारत

प्राइवेटरी पार्लिसी

स्क्रीन 5 वर्तमान पंजीकृत रोजगार इच्छुक के पंजीकरण विवरण का पूर्वावलोकन (प्रीव्यू) करने के लिए पेज शामिल है।

लिंक 2.3 "पंजीयन" - पंजीयन पहचान पत्र देखे (x-10) विकल्प

स्क्रीन 6

The screenshot displays the E-Rojgar portal interface. On the left, there is a navigation menu with options like 'डेशबोर्ड', 'पंजीयन', 'नवीनीकरण', 'फीडबैक', and 'अकाउंट'. The main content area is titled 'ई-रोजगार (पहचान पत्र [x-10])' and shows the details of an X-10 identification card. The card is issued by the 'संचालनालय, रोजगार एवं प्रशिक्षण, छत्तीसगढ़' (Directorate, Employment & Training, Chhattisgarh). The cardholder's name is TEST, and the father's name is FATHER NAME. The card was issued on 21/08/2024. Below the main card details, there is a table for 'एन सी ओ विवरण' (NCO Details) with columns for 'एन सी ओ कोड', 'व्यवसाय', 'विषय', and 'वर्षिष्ठा की तारीख'.

एन सी ओ कोड	व्यवसाय	विषय	वर्षिष्ठा की तारीख
214490	B.E.	ELECTRONICS AND COMMUNICATION	27/02/2024

टिप्पणी -

- यह रोजगार पंजीयन प्रमाण-पत्र कम्प्यूटर जनित है, इसमें हस्ताक्षर की आवश्यकता नहीं है।
- रोजगार सेवा पूर्णतया नि:शुल्क सेवा है। इस हेतु जिला रोजगार एवं स्वरोजगार मार्गदर्शन केंद्रों द्वारा कोई शुल्क नहीं लिया जाता है।
- यदि आवेदक के द्वारा दी गई कोई भी जानकारी असत्य पाई जाती है तो उसका पंजीयन निरस्त किया जा सकता है।
- रोजगार कार्यालयों द्वारा नौकरियाँ खोजी नहीं की जाती अपितु नियोजकों द्वारा रोजगार कार्यालयों में अधिद्विष्ट टिक्तियाँ पर आवेदकों के नाम का सम्मेलन रोजगार कार्यालय करता है।
- आवेदकों के नाम का सम्मेलन वांछित योग्यता अनुसार के साथ आवेदक की पंजीयन वर्धिता तथा शासन द्वारा निर्धारित नियमों के अनुरूप होता है।
- रोजगार सेवा की सतत उपलब्धता के लिये आवेदकों का पंजीयन जीवित होना अनिवार्य है अतः आवेदकों को सलाह दी जाती है कि वे पंजीयन का नियमानुसार ई-रोजगार सेवा के वेबसाइट में अपने User Id एवं Password के माध्यम से लॉग-इन कर नवीनीकरण कर सकते हैं।
- आवेदक के वैधानिक योग्यता एवं अन्य समस्त प्रमाण-पत्रों को सत्यापन प्रक्रिया के समय नियोजक द्वारा किया जाना आवश्यक होगा।

स्क्रीन 6 वर्तमान में पंजीकृत रोजगार इच्छुक को पहचान पत्र (x-10) का पूर्वावलोकन करने और x-10 पीडीएफ डाउनलोड बटन डाउनलोड करने के लिए पेज शामिल है।

लिंक 3 नवीनीकरण विकल्प

स्क्रीन 7

The screenshot shows the 'ई-रोजगार (नवीनीकरण)' page. On the left is a navigation menu with options: डैशबोर्ड, पंजीयन, नवीनीकरण (highlighted), फीडबैक, and अकाउंट. The main content area has a blue header with a refresh icon and the title 'ई-रोजगार (नवीनीकरण)'. Below this is a table titled 'विवरण' (Details) with the following data:

पंजीकरण क्रं.	9993444194
पंजीकरण दिनांक	27/02/2024
नाम	TEST
पिता/पति का नाम	FATHER NAME
जन्मतिथि	28/11/1990
मोबाइल नं	9993444194
जाति	GN
पता	GDDGG
पंजीयन क्रमांक समाप्ति तिथि	28/02/2027

Below the table, a red warning message reads: 'आपका पंजीयन नवीनीकरण के लिए लंबित नहीं है...!! आप अपने पंजीयन को 01/02/2027 से 30/04/2027 के बीच नवीनीकृत कर सकते हैं। यदि आप इस अवधि के बीच अपना नवीनीकरण नहीं करते हैं तो आपका पंजीयन दंड कर दिया जाएगा और आपको नया पंजीयन करने की आवश्यकता होगी। यदि आप अपना डेटा अपडेट करना चाहते हैं तो कृपया मेनू से पंजीयन सुधार विकल्प चुनें।'

At the bottom, there is a footer with 'कॉपीराइट © ई-रोजगार स.ग. शासन', the NIC logo, and 'प्राइवेटरी पालिटी'.

स्क्रीन 7 पंजीकृत रोजगार इच्छुक की नवीनीकरण स्थिति देखने के लिए पेज शामिल है।

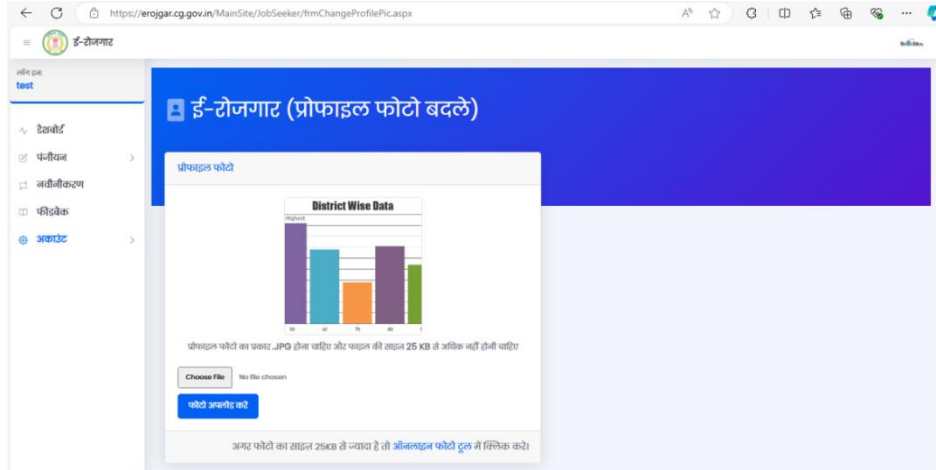
लिंक 4 फीडबैक विकल्प

स्क्रीन 8

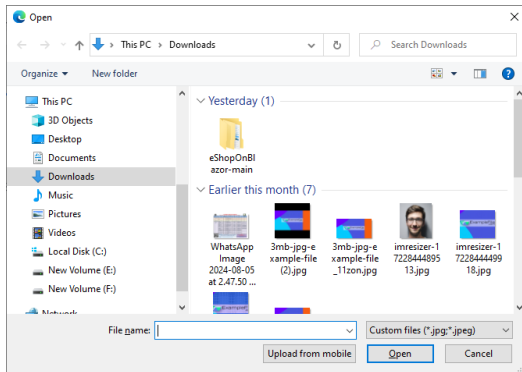
स्क्रीन 8 विभाग को पंजीकृत रोजगार इच्छुक की प्रतिक्रिया प्रदान करने के लिए पेज शामिल है। अपने व्यक्तिगत अनुभव को बहुत खराब से उत्कृष्ट तक के संबंध में उपरोक्त "विकल्पों" में से अपनी पसंद के उचित उत्तर चुनकर प्रतिक्रिया प्रदान करना, और उपयोगकर्ता उपरोक्त "टेक्स्ट बॉक्स एरिया" में कोई सुझाव/प्रतिक्रिया या फीचर अनुरोध भी लिख सकता है और सबमिट करे बटन क्लिक करके सबमिट कर सकता है।

लिंक 5.1 अकाउंट - प्रोफाइल फोटो बदलें विकल्प

स्क्रीन 9

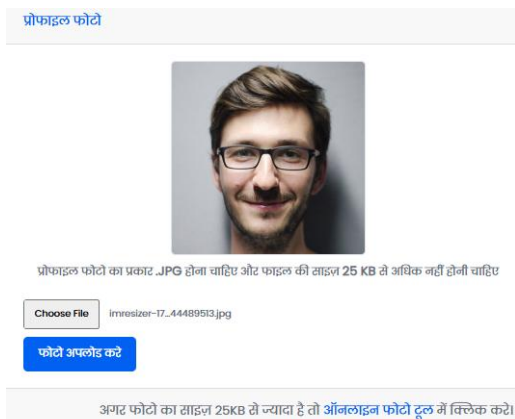


स्क्रीन 9 इसमें "फ़ाइल चुनें" (Choose File) पर क्लिक करने पर पंजीकृत रोजगार इच्छुक की प्रोफाइल फोटो बदलने वाला पेज शामिल होगा, वहां एक विंडो खुलेगी



इसे चुनने के लिए ओपन (Open) पर क्लिक करें। इसके बाद फोटो सेलेक्ट हो जाएगी.

ध्यान दें: चयनित फोटो का आकार 25KB से कम होना चाहिए।



अपलोड के लिए " फोटो अपलोड करें " बटन पर क्लिक करें।

लिंक 5.2 अकाउंट - प्रोफाइल पासवर्ड विकल्प

स्क्रीन 10

ई-रोजगार (पासवर्ड बदले)

पासवर्ड बदले

मौजूदा पासवर्ड

मौजूदा पासवर्ड दर्न करे

नया पासवर्ड

नया पासवर्ड दर्न करे

पासवर्ड पुष्टि

नया पासवर्ड दुबारा दर्न करे

आगे बढ़े

कॉपीराइट © ई-रोजगार छ.ग. शासन

NIC

प्राइवेटरी पार्लिटी

स्क्रीन 10 इसमें नया पासवर्ड प्रदान करके पंजीकृत रोजगार इच्छुक का प्रोफाइल पासवर्ड बदलना और पासवर्ड परिवर्तन की पुष्टि करने के लिए वर्तमान पासवर्ड एवं नए पासवर्ड इनपुट की पुष्टि करना शामिल है, उपयोगकर्ता को "आगे बढ़ें" बटन पर क्लिक करना होगा।

लिंक 5.3 अकाउंट - आधार नंबर बदले विकल्प

स्क्रीन 11

ई-रोजगार (रोजगार इच्छुक - आधार बदले)

आधार बदले

आवेदक का आधार नंबर: आधार ओ.टी.पी. नंबर:

आधार ओ.टी.पी. सत्यापित करें

आधार नंबर बदले

Authentication Consent (आधार प्रमाणीकरण सहमति)

I hereby declare that I agree to authenticate myself with the Aadhaar based authentication system on the Portal and provide my Aadhaar number and One-Time Pin (OTP) data after Aadhaar based authentication There is no objection in giving. I also give this consent. I hereby consent to share my Aadhaar details with Chhattisgarh Rozgar Departments only for the purpose of availing Government services and/or Government Scheme benefits.

(मैं एतद् द्वारा ये घोषणा करता/करती हूँ कि मुझे पोर्टल पर आधार आधारित प्रमाणीकरण प्रणाली के साथ खुद को प्रमाणित करने और आधार आधारित प्रमाणीकरण के बाद अपना आधार नंबर और वन-टाइम पिन (ओटीपी) डेटा प्रदान करने की सहमति देने में कोई आपत्ति नहीं है। मैं यह भी सहमति देता/देती हूँ। मैं एतद् द्वारा केवल सरकारी सेवाओं और/या सरकारी योजना के लाभों को प्राप्त करने के उद्देश्य से छत्तीसगढ़ रोजगार विभाग के साथ अपने आधार विवरण साझा करने की सहमति देता/देती हूँ।)

कॉपीराइट © ई-रोजगार स.ग. शासन

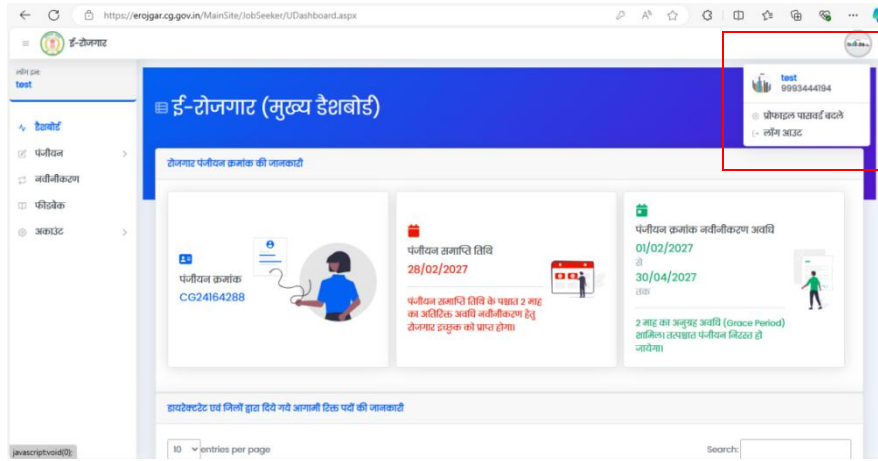
NIC

प्राइवेटि पाकिटी

स्क्रीन 11 आधार नंबर बदलने के लिए रोजगार इच्छुक को अपना आधार नंबर दर्ज करना होगा अथवा **आधार प्रमाणीकरण सहमति** में चेक लगाना होगा, इसके पश्चात उसे आधार ओ.टी.पी. भेजे में क्लिक करना होगा। ओ.टी.पी. आपके आधार पंजीकृत मोबाइल नंबर पर आएगा वह ओ.टी.पी. को दर्ज करके आधार ओ.टी.पी. सत्यापित करे में क्लिक करना होगा। आधार ओ.टी.पी. सफलतापूर्वक सत्यापित होने के पश्चात आधार नंबर बदले में क्लिक करे आपका आधार नंबर आपके रोजगार पंजीयन क्रमांक के लिए बदला जायेगा।

नेविगेशन मेनू बटन

स्क्रीन 12



स्क्रीन 12 इसमें नेविगेशन मेनू बटन होता है जिसमें दो लिंक होते हैं एक पासवर्ड बदलने के लिए है जो पहले से ही अकाउंट सेक्शन के तहत बाईं ओर नेविगेशन मेनू बार में प्रदान किया गया है, इस पर क्लिक करने से उपयोगकर्ता पासवर्ड बदलने वाले पेज पर चला जाएगा और दूसरा लॉग आउट बटन है जिस पर क्लिक करके उपयोगकर्ता वर्तमान सत्र से लॉग आउट की पुष्टि करने या लॉग आउट प्रक्रिया को रद्द करने और वर्तमान सत्र पर काम जारी रखने के लिए हैं।

2.

पंजीयन

स्क्रीन 1

ई-रोजगार²
रोजगार इच्छुक लॉग इन

* यूजर ID / नोबाइल नंबर :

अपना यूजर ID या नोबाइल नंबर दर्ज करें

* पासवर्ड :

पासवर्ड दर्ज करें

* कैप्चा : QP05

उपरोक्त कैप्चा कोड दर्ज करें

पासवर्ड भूल गए? पासवर्ड रीसेट करें लॉग इन करें

यहाँ रजिस्ट्रेशन करें

NIC National Information Centre

रोजगार विभाग द्वारा वेबसाइट सामग्री का स्वामित्व एवं अद्यतन छातीसगढ़ शासन

छतीसगढ़ राज्य केंद्र द्वारा डिजाइन, विकसित और होस्ट किया गया है

स्क्रीन 1 यह रोजगार इच्छुक लॉग इन स्क्रीन हैं पंजीयन करने हेतु यहाँ रजिस्टर करें पर क्लिक करें।

स्क्रीन 2

ई-रोजगार (रोजगार इच्छुक - पंजीयन)

लॉग इन पेज में जाये

Important Instructions / महत्वपूर्ण जानकारी

If you have already registered in our previous portal then do not register again, please input your old registration number and click get details button else click in new registration and proceed then you can get the userid password for the new portal.

यदि आप हमारे पिछले पोर्टल पर पहले ही पंजीकृत हो चुके हैं तो दोबारा पंजीकरण ना करें, कृपया अपना पुराना पंजीकरण नंबर दर्ज करें और विवरण प्राप्त करें बटन पर क्लिक करें अन्यथा नए पंजीकरण पर क्लिक करें और आगे बढ़ें, फिर आप नए पोर्टल के लिए यूजर आईडी पासवर्ड प्राप्त कर सकते हैं।

पंजीयन

पुढाना पंजीयन क्रमांक: पुढाना पंजीयन क्रमांक रजिस्ट्रेशन प्राप्त करें

यदि आप रोजगार कार्यालय में पंजीकृत नहीं हैं तो ही नवीन पंजीकरण चुनें नवीन पंजीयन

कॉपीराइट © ई-रोजगार स.ग. शासन

NIC National Information Centre

प्राइवेटरी पालिटी

यहाँ रजिस्टर करें पर क्लिक करने के पश्चात स्क्रीन 2 खुलेगा जो की रोजगार इच्छुक के लिए नवीन पंजीयन या पूर्व में पंजीकृत रोजगार इच्छुक को नए पोर्टल अनुसार अपना पंजीयन अपडेट करने की सुविधा प्रदान किया गया हैं।

2.1 पंजीकरण (नवीन)

स्क्रीन 2

स्क्रीन 2 नवीन पंजीयन करने हेतु नवीन पंजीयन बटन पर क्लिक करें।

स्क्रीन 3

स्क्रीन 3 नवीन पंजीयन करने हेतु अपना मोबाइल नंबर दर्ज करें फिर मोबाइल ओ.टी.पी. भेजें पर क्लिक करें, दर्ज किये मोबाइल नंबर पर ओ.टी.पी. आएगा, ओ.टी.पी. दर्ज करके मोबाइल ओ.टी.पी. सत्यापित करें पर क्लिक करें,

स्क्रीन 4

ई-रोजगार (रोजगार इच्छुक - पंजीयन)
लॉग इन पेज में जाये

Important Instructions / महत्वपूर्ण जानकारी

If you have already registered in our previous portal then do not register again, please input your old registration number and click get details button else click in new registration and proceed then you can get the userid password for the new portal.

यदि आप हमारे पिछले पोर्टल पर पहले ही पंजीकृत हो चुके हैं तो दोबारा पंजीकरण ना करें, कृपया अपना पुराना पंजीकरण नंबर दर्ज करें और विवरण प्राप्त करें बटन पर क्लिक करें अन्यथा नए पंजीकरण पर क्लिक करें और आगे बढ़ें, फिर आप नए पोर्टल के लिए यूजर आईडी प्राप्त कर सकते हैं।

नवीन पंजीयन

Authentication Consent (आधार प्रमाणीकरण सहमति)

I hereby declare that I agree to authenticate myself with the Aadhaar based authentication system on the Portal and provide my Aadhaar number and One-Time Pin (OTP) data after Aadhaar based authentication There is no objection in giving. I also give this consent. I hereby consent to share my Aadhaar details with Chhattisgarh Rozgar Departments only for the purpose of availing Government services and/or Government Scheme benefits.

(मैं एतद् द्वारा ये घोषणा करता/करती हूँ कि मुझे पोर्टल पर आधार आधारित प्रमाणीकरण प्रणाली के साथ खुद को प्रमाणित करने और आधार आधारित प्रमाणीकरण के बाद अपना आधार नंबर और वन-टाइम पिन (ओटीपी) डेटा प्रदान करने की सहमति देने में कोई आपत्ति नहीं है। मैं यह भी सहमति देता/देती हूँ। मैं एतद् द्वारा केवल सरकारी सेवाओं और/या सरकारी योजना के लाभों को प्राप्त करने के उद्देश्य से छत्तीसगढ़ रोजगार विभाग के साथ अपने आधार विवरण साझा करने की सहमति देता/देती हूँ।)

कॉपीराइट © ई-रोजगार स.ग. शासन
 National Information Centre
प्राइवेटरी पालिटी

स्क्रीन 4 मोबाइल ओ.टी.पी. सत्यापित करे पर क्लिक करने के पश्चात, रोजगार इच्छुक अपना आधार नंबर दर्ज करे, आधार अनुसार अपना पूरा नाम, आधार प्रमाणीकरण सहमति दर्ज कर आधार ओ.टी.पी. भेजें पर क्लिक करें, आपके आधार पंजीकृत मोबाइल नंबर पर आपका आधार ओ.टी.पी. प्राप्त होगा, ओ.टी.पी. को दर्ज करे फिर आधार ओ.टी.पी. सत्यापित करे पर क्लिक करें। आधार ओ.टी.पी. सत्यापित होने के पश्चात स्क्रीन 4 पर पंजीयन फॉर्म खुलेगा

स्क्रीन 5

ई-रोजगार (रोजगार पंजीयन अपडेट फॉर्म)

Important Instructions / महत्वपूर्ण जानकारी
अन्य जानकारी सुधारने के लिए सम्बंधित जिला रोजगार कार्यालय से सम्पर्क करें

रिकार्ड के अनुसार नाम :- VIDHYA PRASAD SAO नाम (आधार कार्ड के अनुसार अंग्रेजी में) SC गोवाइल नंबर 764.....37

व्यक्तिगत विवरण

* लिंग पुरुष महिला ट्रांसजेंडर * वैवाहिक स्थिति विवाहित अविवाहित विधवा तलाकशुदा

* पिता/पति का नाम (अंग्रेजी में) VIDHYA PRASAD SAO * माता का नाम (अंग्रेजी में) माता का नाम * जन्मतिथि 02/11/74
आयु 14 से 75 वर्ष के बीच होनी चाहिए

* जाति --सुनव--

* दिव्यांग हाँ नहीं

क्रमांक	योग्यता	विषय	एनटीओ कोड	मुख्य योग्यता / चयन करें
Delete	1	--सुनव--		<input type="checkbox"/>

Add Row

* रोजगार की स्थिति --सुनव-- * कहां कार्य करने के इच्छुक है राज्य में देश में विदेश में अल्पपरिचयक --सुनव--

पता (आधार कार्ड के अनुसार)

* राज्य CHHATTISGARH * जिला --सुनव--

* ग्रामीण / शहरी ग्रामीण शहरी

* पूर्ण पता RAMA.....WEL MAKERS

* पिनकोड 494001 * ईमेल आईडी

* कृपया प्रोफाइल के लिए फोटो अपडेट करें Browse... No file selected. प्रोफाइल फोटो .jpg फॉर्मेट में ही अपलोड करें प्रोफाइल फोटो का साइज 10 से 100 केबी के बीच होना चाहिए

घोषणा-पत्र

नोट:- आवेदक के दस्तावेजों को सत्यापन नियोक्ता द्वारा नियुक्ति के दौरान किया जावेगा। दस्तावेजों की जिम्मेदारी रोजगार विभाग की नहीं होगी।
 मैं घोषणा करता/करती हूँ कि मेरे द्वारा प्रविष्ट की गई समस्त जानकारी सही है तथा मुझे संज्ञान है कि मेरे द्वारा प्रदान की गई कोई भी जानकारी गलत पाई जाती है तो मेरा पंजीयन निरस्त किया जा सकता है।

सुरक्षित करें

कॉपीराइट © ई-रोजगार एन.ए. आर.एन. NIC प्राइवेट लिमिटेड

स्क्रीन 5 रोजगार इच्छुक उपरोक्त सभी जानकारी दर्ज करे, (*) स्थान अनिवार्य रूप से भरना हैं, जानकारी पूर्ण रूप से भरने व सुनिश्चित करने के पश्चात घोषणापत्र पढ़ कर **सहमति** प्रदान करके सुरक्षित करे पर क्लिक करें।

स्क्रीन 6

The screenshot shows the E-Rojgar portal interface. A central modal window displays a green checkmark icon and the text "Success". Below the icon, it states: "पंजीयन फॉर्म सफलतापूर्वक सुरक्षित कर लिया गया है और आपका पंजीयन क्रमांक CG24021005 है।" (Registration form successfully secured and your registration number is CG24021005). An "OK" button is visible at the bottom of the modal. The background shows the registration form with fields for "Important Instruction", "रिकॉर्ड के अनुसूचक नाम :- SA", "लिग" (Gender) with radio buttons for "पुरुष" (Male) and "महिला" (Female), "पिता/पति का नाम (अंग्रेजी में)", "माता का नाम (अंग्रेजी में)", and "जन्मतिथि" (Date of Birth). A note at the bottom right says "आयु 14 से 75 वर्ष के बीच होनी चाहिए" (Age should be between 14 and 75 years).

स्क्रीन 5 सुरक्षित करे पर क्लिक करने के पश्चात स्क्रीन पर पंजीयन सफलतापूर्वक सुरक्षित होने का मेसेज जिसमे पंजीयन क्रमांक अथवा रोजगार इच्छुक को अपना यूजर आई डी एवं पासवर्ड एस.एम्.एस. द्वारा पंजीकृत मोबाइल नंबर पर प्राप्त होगा। रोजगार इच्छुक यूजर आई डी एवं पासवर्ड द्वारा अपना पंजीयन लॉग इन कर देख सकेगा।

2. 2 पंजीकरण (अपडेट)

स्क्रीन 1



यदि रोजगार इच्छुक का पुराने पोर्टल द्वारा बनाया गया जीवित पंजीयन क्रमांक उपलब्ध हैं और उसे नए पोर्टल में अपना पंजीयन क्रमांक को अपडेट करना हो तो अपना **पुराना पंजीयन क्रमांक** (CTXXXXXXXXXXXX) प्रारूप में दर्ज करके **विवरण प्राप्त करें** बटन पर क्लिक करें।

स्क्रीन 2



स्क्रीन 2 **विवरण प्राप्त** होने के पश्चात सुनिश्चित करें की वह आपका ही पंजीयन विवरण है या नहीं, सुनिश्चित हो कर **अपडेट** बटन पर क्लिक करें।

स्क्रीन 3

ई-रोजगार (रोजगार इच्छुक - पंजीयन)
लॉग इन पेज में जाये

Important Instructions / महत्वपूर्ण जानकारी

If you have already registered in our previous portal then do not register again, please input your old registration number and click get details button else click in new registration and proceed then you can get the userid password for the new portal.

यदि आप हमारे पिछले पोर्टल पर पहले ही पंजीकृत हो चुके हैं तो दोबारा पंजीकरण ना करें, कृपया अपना पुराना पंजीकरण नंबर दर्ज करें और विवरण प्राप्त करें बटन पर क्लिक करें अन्यथा नए पंजीकरण पर क्लिक करें और आगे बढ़ें, फिर आप नए पोर्टल के लिए यूजर आईडी प्राप्त कर सकते हैं।

नवीन पंजीयन

Authentication Consent (आधार प्रमाणीकरण सहमति)

I hereby declare that I agree to authenticate myself with the Aadhaar based authentication system on the Portal and provide my Aadhaar number and One-Time Pin (OTP) data after Aadhaar based authentication There is no objection in giving. I also give this consent. I hereby consent to share my Aadhaar details with Chhattisgarh Rozgar Departments only for the purpose of availing Government services and/or Government Scheme benefits.

(मैं एतद् द्वारा ये घोषणा करता/करती हूँ कि मुझे पोर्टल पर आधार आधारित प्रमाणीकरण प्रणाली के साथ खुद को प्रमाणित करने और आधार आधारित प्रमाणीकरण के बाद अपना आधार नंबर और वन-टाइम पिन (ओटीपी) डेटा प्रदान करने की सहमति देने में कोई आपत्ति नहीं है। मैं यह भी सहमति देता/देती हूँ। मैं एतद् द्वारा केवल सरकारी सेवाओं और/या सरकारी योजना के लाभों को प्राप्त करने के उद्देश्य से छत्तीसगढ़ रोजगार विभाग के साथ अपने आधार विवरण साझा करने की सहमति देता/देती हूँ।)

कॉपीराइट © ई-रोजगार स.ग. शासन
 National Information Centre
प्राइवेटरी पार्लिमेंट्री

स्क्रीन 3 पंजीयन अपडेट करने हेतु अपना मोबाइल नंबर दर्ज करें फिर मोबाइल ओ.टी.पी. भेजे पर क्लिक करें, दर्ज किये मोबाइल नंबर पर ओ.टी.पी. आएगा, ओ.टी.पी. दर्ज करके मोबाइल ओ.टी.पी. सत्यापित करे पर क्लिक करें,

स्क्रीन 4

पंजीयन अपडेट

₹	मोबाइल ओ.टी.पी. भेजें	ओ.टी.पी.	मोबाइल ओ.टी.पी. सत्यापित करें
आवेदक का आधार नंबर:	आधार ओ.टी.पी. भेजें	आधार ओ.टी.पी.	आधार ओ.टी.पी. सत्यापित करें
आवेदक का नाम (आधार कार्ड के अनुसार अंग्रेजी में)			

Authentication Consent (आधार प्रमाणीकरण सहमति)

I hereby declare that I agree to authenticate myself with the Aadhaar based authentication system on the Portal and provide my Aadhaar number and One-Time Pin (OTP) data after Aadhaar based authentication There is no objection in giving. I also give this consent. I hereby consent to share my Aadhaar details with Chhattisgarh Rozgar Departments only for the purpose of availing Government services and/or Government Scheme benefits.

(मैं एतद् द्वारा ये घोषणा करता/करती हूँ कि मुझे पोर्टल पर आधार आधारित प्रमाणीकरण प्रणाली के साथ खुद को प्रमाणित करने और आधार आधारित प्रमाणीकरण के बाद अपना आधार नंबर और वन-टाइम पिन (ओटीपी) डेटा प्रदान करने की सहमति देने में कोई आपत्ति नहीं है। मैं यह भी सहमति देता/देती हूँ। मैं एतद् द्वारा केवल सरकारी सेवाओं और/या सरकारी योजना के लाभों को प्राप्त करने के उद्देश्य से छत्तीसगढ़ रोजगार विभाग के साथ अपने आधार विवरण साझा करने की सहमति देता/देती हूँ।)

स्क्रीन 4 मोबाइल ओ.टी.पी. सत्यापित करे पर क्लिक करने के पश्चात, रोजगार इच्छुक अपना आधार नंबर दर्ज करे, आधार अनुसार अपना पूरा नाम, आधार प्रमाणीकरण सहमति दर्ज कर आधार ओ.टी.पी. भेजें पर क्लिक करें, आपके आधार पंजीकृत मोबाइल नंबर पर आपका आधार ओ.टी.पी. प्राप्त होगा, ओ.टी.पी. को दर्ज करे फिर आधार ओ.टी.पी. सत्यापित करे पर क्लिक करें। आधार ओ.टी.पी. सत्यापित होने के पश्चात स्क्रीन 4 पर पंजीयन अपडेट फॉर्म खुलेगा

स्क्रीन 6

The screenshot shows the E-Rojgar portal interface. A central white pop-up box displays a green checkmark icon and the word "Success". Below the icon, the text reads: "पंजीयन फॉर्म सफलतापूर्वक सुरक्षित कर लिया गया है और आपका पंजीयन क्रमांक CG24001005 है।" (Registration form successfully secured and your registration number is CG24001005). An "OK" button is located at the bottom of the pop-up. The background shows a registration form with fields for "Important Instruction", "रिपोर्ट के अनुसार नाम :- SA", "मोबाइल नंबर" (764...57), "लिंग" (Male selected), "पिता/पति का नाम (अंग्रेजी में)", "माता का नाम (अंग्रेजी में)", and "जन्मतिथि" (03/0...8). A note at the bottom right states "आयु 14 से 75 वर्ष के बीच होनी चाहिए" (Age should be between 14 and 75 years).

स्क्रीन 6 सुरक्षित करे पर क्लिक करने के पश्चात स्क्रीन पर पंजीयन सफलतापूर्वक सुरक्षित होने का मेसेज आएगा जिसमें रोजगार इच्छुक को अपना पंजीयन क्रमांक प्राप्त होगा अथवा अपना यूजर आई डी एवं पासवर्ड एस.एम.एस. द्वारा पंजीकृत मोबाइल नंबर पर प्राप्त होगा। रोजगार इच्छुक यूजर आई डी एवं पासवर्ड द्वारा अपना पंजीयन लॉग इन कर देख सकेगा।

3.

नवीनीकरण

स्क्रीन 1

स्क्रीन 1 यदि आपका पंजीयन क्रमांक नवीनीकरण के लिए पात्र हैं तो **नवीनीकरण मेनू** में क्लिक करे उसके पश्चात स्क्रीन 2 आएगा।

स्क्रीन 2

पंजीयन क्रमांक	नाम	पिता/पति	जन्मतिथि	मोबाइल नंबर	पंजीयन दिनांक	नवीनीकरण दिनांक
CT01*****9	SA****	VIA*****0	03/08/1984	968*****	28/08/2020	30/08/2020

स्क्रीन 2 यहाँ अपना पुराना पंजीयन क्रमांक दर्ज करें और विवरण प्राप्त करे पर क्लिक करे, यदि आपका पंजीयन क्रमांक नवीनीकरण के लिए वैध होगा तोह आपको नवीनीकरण करे बटन दिखेगा इससे आप अपना पंजीयन नवीनीकरण कर सकेंगे।

स्क्रीन 3

पंजीयन नवीनीकरण

7. [REDACTED] **मोबाइल ओ.टी.पी. भेजें** 14 [REDACTED] **मोबाइल ओ.टी.पी. सत्यापित करें**

स्क्रीन 3 मोबाइल नंबर दर्ज करे फिर मोबाइल ओ.टी.पी. भेजें पर क्लिक करें आपके मोबाइल नंबर पर ओ.टी.पी. आएगा ओ.टी.पी. दर्ज करे फिर मोबाइल ओ.टी.पी. सत्यापित करे

स्क्रीन 4

पंजीयन नवीनीकरण

7. [REDACTED] **मोबाइल ओ.टी.पी. भेजें** 14 [REDACTED] **मोबाइल ओ.टी.पी. सत्यापित करें**

प्रमाणीकरण सहमति

Sa [REDACTED]

3C [REDACTED] **आधार ओ.टी.पी. भेजें** 8L [REDACTED] **आधार ओ.टी.पी. सत्यापित करें**


Authentication Consent / प्रमाणीकरण सहमति

I hereby declare that I agree to authenticate myself with the Aadhaar based authentication system on the Portal and provide my Aadhaar number and One-Time Pin (OTP) data after Aadhaar based authentication There is no objection in giving. I also give this consent. I hereby consent to share my Aadhaar details with Chhattisgarh Rozgar Departments only for the purpose of availing Government services and/or Government Scheme benefits.


(मैं एतद् द्वारा ये घोषणा करता/करती हूँ कि मुझे पोर्टल पर आधार आधारित प्रमाणीकरण प्रणाली के साथ खुद को प्रमाणित करने और आधार आधारित प्रमाणीकरण के बाद अपना आधार नंबर और वन-टाइम पिन (ओटीपी) डेटा प्रदान करने की सहमति देने में कोई आपत्ति नहीं है। मैं यह भी सहमति देता/देती हूँ। मैं एतद् द्वारा केवल सरकारी सेवाओं और/या सरकारी योजना के लाभों को प्राप्त करने के उद्देश्य से छत्तीसगढ़ रोजगार विभाग के साथ अपने आधार विवरण साझा करने की सहमति देता/देती हूँ।)

स्क्रीन 4 मोबाइल ओ.टी.पी. सत्यापित करे पर क्लिक करने के पश्चात, रोजगार इच्छुक अपना आधार नंबर दर्ज करे, आधार अनुसार अपना पूरा नाम, आधार प्रमाणीकरण सहमति दर्ज कर आधार ओ.टी.पी. भेजें पर क्लिक करें, आपके आधार पंजीकृत मोबाइल नंबर पर आपका आधार ओ.टी.पी. प्राप्त होगा, आधार ओ.टी.पी. को दर्ज करे फिर आधार ओ.टी.पी. सत्यापित करे पर क्लिक करें। आधार ओ.टी.पी. सत्यापित होने के पश्चात स्क्रीन 5 पर पंजीयन अपडेट फॉर्म खुलेगा

स्क्रीन 5



ई-रोजगार



नवीनीकरण

ई-रोजगार (रोजगार पंजीयन नवीनीकरण फॉर्म)

टिकॉई के अनुसार नाम :- SAHIL SAG	नाम (आधार कार्ड के अनुसार अंग्रेजी में) Sahil Sag	मोबाइल नंबर 7646805057
-------------------------------------	--	---------------------------

व्यक्तिगत विवरण

* लिंग <input checked="" type="radio"/> पुरुष <input type="radio"/> महिला <input type="radio"/> ट्रांसजेंडर	* वैवाहिक स्थिति <input type="radio"/> विवाहित <input checked="" type="radio"/> अविवाहित <input type="radio"/> विधवा <input type="radio"/> तलाकशुदा	
* पिता/पति का नाम (अंग्रेजी में) VIDHYA PRASAD SAG	* माता का नाम (अंग्रेजी में) माता का नाम	* जन्मतिथि 03/06/1994

आयु 14 से 75 वर्ष के बीच होनी चाहिए

* जाति --चुनिये--		
* दिवस <input type="radio"/> हाँ <input type="radio"/> नहीं		

	क्रमांक	योग्यता	विषय	एनटीओ कोड	मुख्य योग्यता ✓	चयन करें
Delete	1	--चुनिये--	--		<input type="checkbox"/>	<input type="checkbox"/>
<input type="button" value="Add Row"/>						

* रोजगार की स्थिति --चुनिये--	* कहां कार्य करने के इच्छुक है <input type="checkbox"/> टाउन में <input type="checkbox"/> देश में <input type="checkbox"/> विदेश में	अल्पसंख्यक --चुनिये--
----------------------------------	---	--------------------------

पता(आधार कार्ड के अनुसार)

* राज्य CHHATTISGARH	* जिला --चुनिये--
* ग्रामीण / शहरी <input type="radio"/> ग्रामीण <input type="radio"/> शहरी	
* पूर्ण पता RAMAIYA WARD NO. 17 (IN FRONT OF SATRAJU JEWEL MAKERS)	
* पिनकोड 494001	* ईमेल आईडी


* कृपया प्रोफाइल के लिए फोटो अपलोड करें Choose File No file chosen	प्रोफाइल फोटो .jpg प्रारूप में ही अपलोड करें प्रोफाइल फोटो का साइज 10 से 100 केबी के बीच होना चाहिए
---	--

घोषणा-पत्र

नोट-- आवेदक के दस्तावेजों को सत्यापन नियंत्रण द्वारा निसुक्ति के दौरान किया जावेगा। दस्तावेजों की जिम्मेदारी रोजगार विभाग की नहीं होगी।

मैं घोषणा करता/करती हूँ कि मेरे द्वारा प्रविष्ट की गई समस्त जानकारी सही है तथा मुझे संज्ञान है कि मेरे द्वारा प्रदान की गई कोई भी जानकारी गलत पाई जाती है तो मेरा पंजीयन निरस्त किया जा सकता है।

कॉपीराइट © ई-रोजगार स.ग. भारत



प्राइवेटरी पारिणी

स्क्रीन 5 रोजगार इच्छुक उपरोक्त सभी जानकारी दर्ज करे, (*) स्थान अनिवार्य रूप से भरना हैं, जानकारी पूर्ण रूप से भरने व सुनिश्चित करने के पश्चात घोषणापत्र पढ़ कर **सहमति** प्रदान करके सुरक्षित करे पर क्लिक करें।

30



Success

पंजीयन फॉर्म सफलतापूर्वक सुरक्षित कर लिया गया है और
आपका पंजीयन क्रमांक CG24224225 है।

OK

सुरक्षित करे पर क्लिक करने के पश्चात स्क्रीन पर पंजीयन सफलतापूर्वक सुरक्षित होने का मेसेज जिसमें पंजीयन क्रमांक अथवा रोजगार इच्छुक को अपना यूजर आई डी एवं पासवर्ड एस.एम्.एस. द्वारा पंजीकृत मोबाइल नंबर पर प्राप्त होगा। रोजगार इच्छुक यूजर आई डी एवं पासवर्ड द्वारा अपना पंजीयन लॉग इन कर देख सकेगा।